


תכנות סורק PSC Magellan 2200VS




יש לסרוק את הברקודים הבאים לפי הסדר (קידומת ~)


Start



USB Keyboard




Label ID Transmission: Disable




Set Prefix



Alpha-Numeric Pad







E

END

AFTER SCNING THE FIRST END BARCODE, SCAN THE SEND CTRL CH BARCODE AND THEN THE LAST END BARCODE




END



עצור כאן!

לתכנות הסורק למצב ברירת מחדל (ללא קידומת ועם סיומת Enter):
(לא מומלץ לעבודה עם ProfitAge)



Standard Product Default Settings