


## תכנות סורק PSC Magellan 2200VS




יש לסרוק את הברקודים הבאים לפי הסדר (קידומת ~)


**Start**



**USB Keyboard**




**Label ID Transmission: Disable**



**Set Prefix**




**Alpha-Numeric Pad**






**E**

**END**




**END**



---

**עצור כאן!**

לתכנות הסורק למצב ברירת מחדל (ללא קידומת ועם סיומת Enter):  
(לא מומלץ לעבודה עם ProfitAge)



Standard Product Default Settings